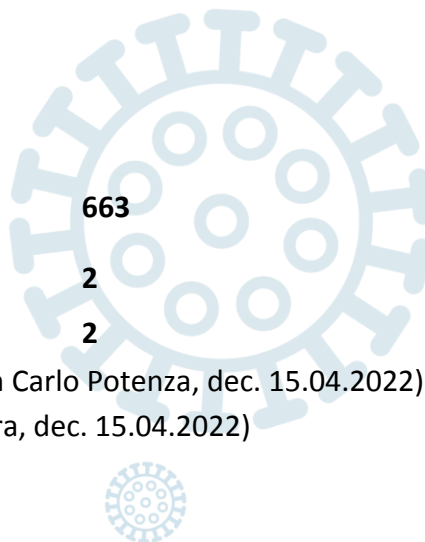





REGIONE BASILICATA - BOLLETTINO TASK FORCE CORONAVIRUS
ESTRAZIONE DATI PIATTAFORMA COVID-19 DEL 16 APRILE 2022, ORE 10.00

Report dati tamponi processati in data 15 aprile 2022

Totale test di giornata n.	3.322
TOTALE TEST POSITIVI DI GIORNATA N.	714
Totale test negativi di giornata n.	2.608
Tamponi molecolari di giornata n.	690
TAMPONI MOLECOLARI POSITIVI TOTALI N.	142
Tamponi molecolari negativi n.	548
Test antigenici rapidi di giornata n.	2.632
TEST ANTIGENICI RAPIDI POSITIVI DI GIORNATA N.	572
Test antigenici rapidi negativi n.	2.060
Tamponi molecolari totali eseguiti inizio epidemia n.	648.635
Test antigenici rapidi totali eseguiti inizio epidemia n.	319.715
Persone testate n.	336.526
RICOVERATI REPARTI DEGENTI COVID-19 N.	93
<u>A.O.R. San Carlo Potenza</u>	
Malattie Infettive n.	20
Pneumologia n.	19
Medicina d'Urgenza n.	7
Medicina Interna COVID n.	21
Terapia Intensiva n.	2
<u>A.S.M. P.O. Madonna delle Grazie - Matera</u>	
Malattie Infettive n.	20
Pneumologia n.	3
Medicina Interna COVID n.	1
Terapia Intensiva n.	0
GUARITI TOTALI DI GIORNATA N.	663
DECESSI ODIERNI TOTALI N.	2
Deceduti residenti in Regione Basilicata n.	2
• Potenza (sesso femminile, n. 1938, A.O.R. San Carlo Potenza, dec. 15.04.2022)	
• Grassano (sesso femminile, n. 1930, P.O. Matera, dec. 15.04.2022)	





POSITIVI TOTALI N. 714

Positivi residenti n. 687

Positivi residenti provincia di Potenza n. 482

Positivi residenti provincia di Matera n. 205

COMUNE	Test molecolari	Test rapidi	Totali	Guariti
Abriola	1	2	3	1
Accettura	1	1	2	1
Acerenza		6	6	1
Albano di Lucania				10
Anzi		2	2	1
Armento				2
Atella	2	4	6	2
Avigliano	2	27	29	11
Balvano				2
Banzi	1		1	8
Baragiano		4	4	
Barile		3	3	8
Bella				3
Bernalda		12	12	2
Brienza		6	6	9
Brindisi di Montagna				2
Calvello		1	1	
Calvera	1		1	
Carbone	2		2	
Castelluccio Inferiore		1	1	1
Castelmezzano		2	2	1
Castelsaraceno				2
Castronuovo di S. Andrea				1
Cersosimo	4	2	6	3
Chiaromonte	2	1	3	
Corleto Perticara	1		1	15
Craco		2	2	
Episcopia				1
Fardella				3
Ferrandina		15	15	5
Filiano		2	2	
Forenza	1	1	2	1
Francavilla in Sinni	5	3	8	11
Galicchio				1
Garaguso				1
Genzano di Lucania	6	3	9	22
Ginestra		4	4	2



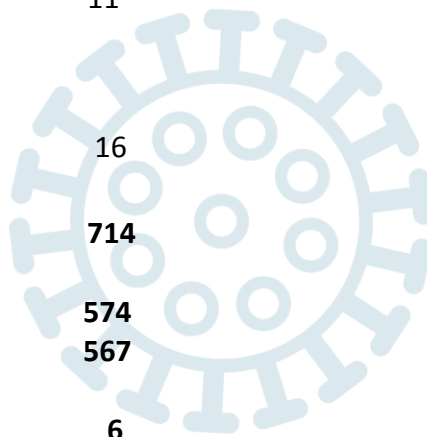
COMUNE	Test molecolari	Test rapidi	Totali	Guariti
Gorgoglione		4	4	
Grassano		6	6	5
Grottole		1	1	7
Grumento Nova		3	3	3
Guardia Perticara	6		6	2
Irsina		3	3	
Lagonegro	3	2	5	2
Latronico	3		3	12
Laurenzana	1	9	10	9
Lauria	6	7	13	8
Lavello	3	12	15	27
Maratea	1	6	7	4
Marsico Nuovo	1	4	5	1
Marsicovetere		14	14	2
Maschito		1	1	1
Matera	8	63	71	61
Melfi	4	16	20	11
Miglionico		2	2	9
Moliterno				1
Montalbano Jonico		1	1	2
Montemilone	1		1	9
Montemurro	1		1	2
Montescaglioso		7	7	7
Muro Lucano		3	3	
Nemoli	2	2	4	10
Noepoli	7		7	
Nova Siri		7	7	2
Oppido Lucano		9	9	
Palazzo San Gervasio	2	5	7	11
Paterno	1	3	4	5
Picerno	1	6	7	14
Pietragalla	1	10	11	2
Pignola	1	7	8	4
Pisticci	1	13	14	9
Policoro	2	16	18	15
Pomarico		7	7	3
Potenza	16	76	92	94
Rapolla	1	6	7	5
Rionero in Vulture	1	15	16	14
Rivello		2	2	1
Roccanova	1		1	
Rotonda		2	2	2
Rotondella				1
Ruoti	1	4	5	8
Salandra		5	5	
San Fele		1	1	2



COMUNE	Test molecolari	Test rapidi	Totali	Guariti
San Giorgio Lucano		1	1	
San Mauro Forte		1	1	4
San Severino Lucano	1	3	4	6
Sant'Angelo le Fratte				8
Sant'Arcangelo	2	4	6	12
Sarconi	1	2	3	
Sasso di Castalda	2	2	4	
Satriano di Lucania		7	7	
Savoia di Lucania	1		1	4
Scanzano Jonico		6	6	4
Senise		3	3	24
Spinoso		2	2	2
Stigliano	3	8	11	6
Terranova di Pollino	3		3	
Tito	6	7	13	14
Tolve	2	1	3	4
Tramutola	3	5	8	5
Trecchina	4	1	5	4
Tricarico		4	4	8
Trivigno				3
Tursi		3	3	
Vaglio di Basilicata	1		1	
Valsinni	1	1	2	
Venosa	1	10	11	17
Vietri di Potenza		1	1	1
Viggianello		6	6	2
Viggiano	1	8	9	9
TOTALI RESIDENTI	137	550	687	657



	Test Molecolari	Test rapidi	Totali
Positivi non residenti ma domiciliati in Regione Basilicata	3	8	11
Positivi non residenti né domiciliati in Regione Basilicata	2	14	16
TOTALE GENERALE	142	572	714
GUARITI TOTALI N.			574
Guariti residenti in Regione Basilicata n.			567
Guariti non residenti ma domiciliati in Regione Basilicata n.			6
Guariti non residenti né domiciliati in Regione Basilicata n.			1





CASI ATTUALI RESIDENTI	N.	26.524
POSITIVI RESIDENTI IN ISOLAMENTO DOMICILIARE	N.	26.431
DECEDUTI RESIDENTI	N.	827
GUARITI RESIDENTI	N.	88.384

Potenza, 16 aprile 2022
 Task Force Regione Basilicata

FASCIA ETA	Popolazione Istat	SOMMINISTRAZIONI							
		PRIMA	SECONDA	TERZA	% PRIMA	% SECONDA	% TERZA	QUARTA	% QUARTA
0-15	69.994	30.962	27.048	5.716	44,2352%	38,643%	8,17%		
16-19	22.032	20.506	18.394	13.315	93,0737%	83,488%	60,43%	3	0,000136
20-29	61.183	49.947	46.506	34.127	81,6354%	76,011%	55,78%	4	6,54E-05
30-39	65.204	53.084	49.754	37.774	81,4122%	76,305%	57,93%	12	0,000184
40-49	78.467	66.551	62.617	51.000	84,8140%	79,800%	65,00%	34	0,000433
50-59	87.822	81.256	76.716	66.487	92,5235%	87,354%	75,71%	61	0,000695
60-69	72.817	71.464	68.741	61.590	98,1419%	94,402%	84,58%	124	0,001703
70-79	51.805	51.836	50.499	47.057	100,0598%	97,479%	90,83%	101	0,00195
80-89	36.107	34.074	33.248	30.604	94,3695%	92,082%	84,76%	196	0,005428
90-99	7.698	8.149	7.831	6.446	105,8587%	101,728%	83,74%	31	0,004027
MAGGIORE DI 100	125	216	198	145	172,8000%	158,400%	116,00%	2	0,016
TOTALE	553.254	468.045	441.552	354.261	84,6 %	79,8 %	64,0 %	568	0,1%
	TOTALE	1.264.426							
	279	Somministrazioni effettuate in data							
		15/04/2022							